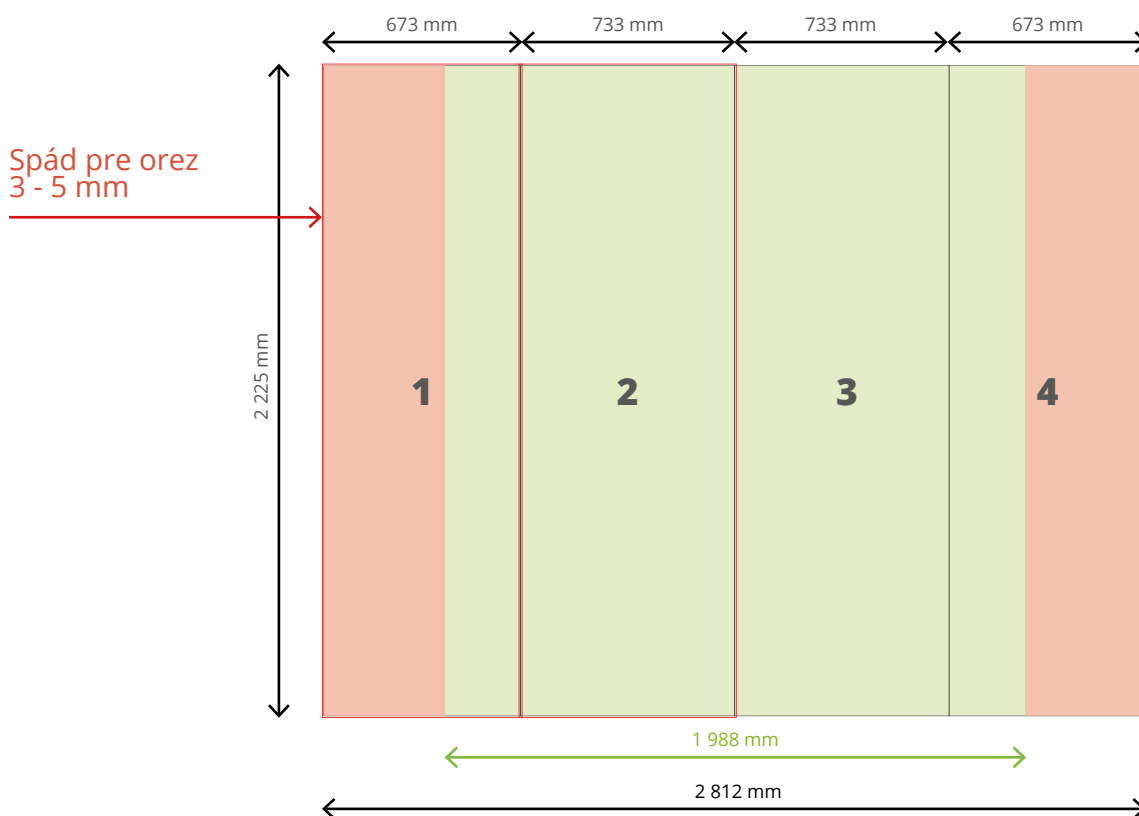
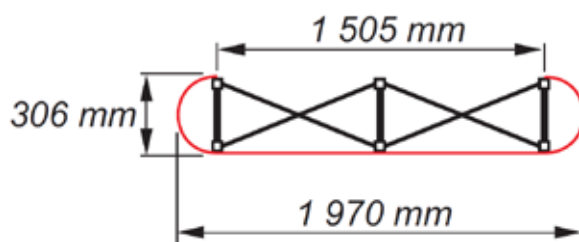


## VŠEOBECNÉ ZÁSADY PRE VŠETKY VEĽKOSTI

Preveďte Pantone farba do CMYK.  
 Nepoužívajte obrázky vo farebnom priestore RGB.  
 Nepoužívajte slovenskú diakritiku v názvoch súborov  
 Všetko písmo musí byť vložené alebo v krivkách.  
 Prijímame dáta vo formáte PDF alebo v súboroch EPS.  
 Grafiku pripravte rozdelenú na jednotlivé panely , ktorým pridajte 3-5mm spád pre orez.  
 (Spád musí byť pripočítaný k rozmeru panelu tak , aby po oreze na seba grafika pasovala.)

### Prezentačná stena rovná 3x2 (POP UP IMPACT)

Celková plocha grafiky: **2 812 x 2 225 mm**  
 Viditeľná plocha grafiky: **1 988 x 2 225 mm**  
 Počet grafických panelov: **4**



Viditeľná plocha grafiky



Neviditeľná (zahnutá) plocha grafiky



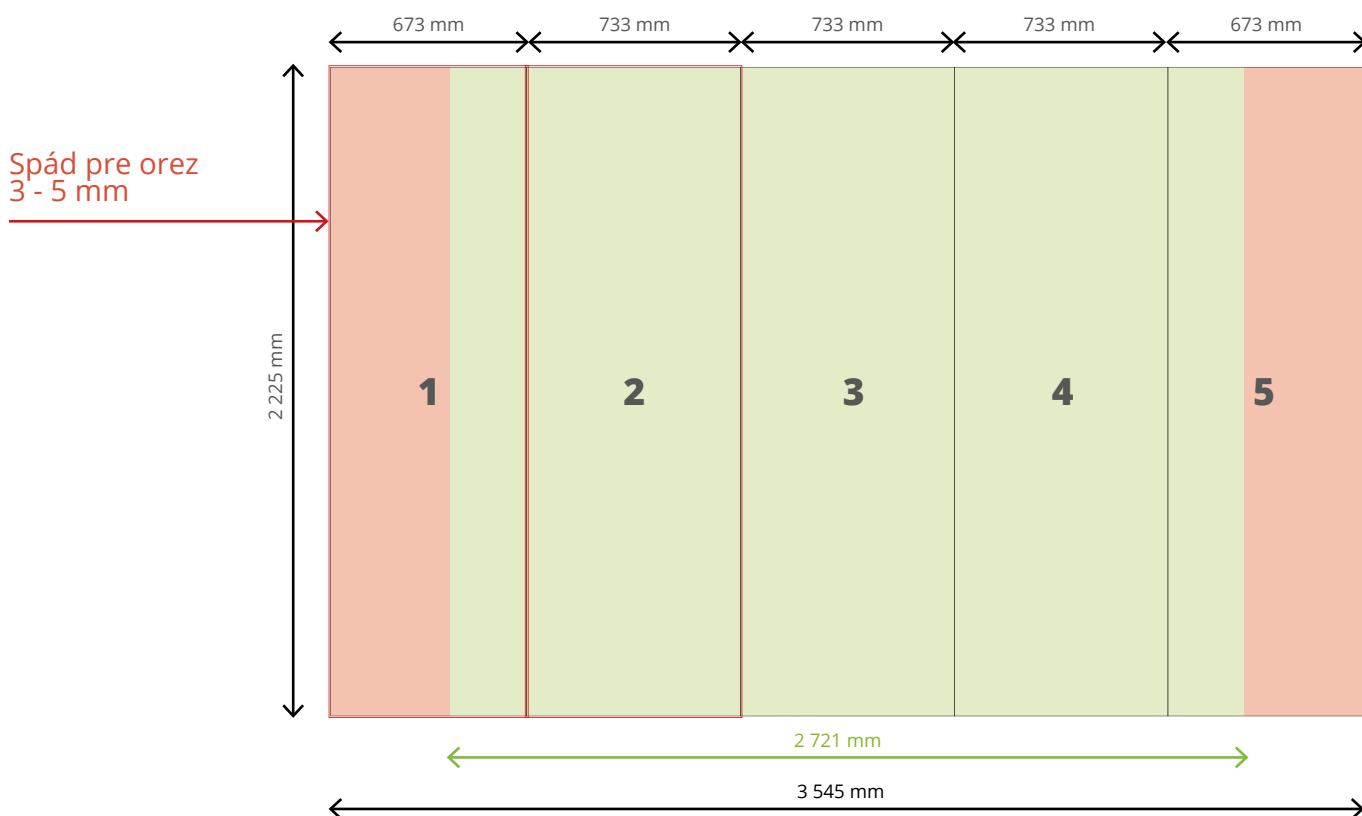
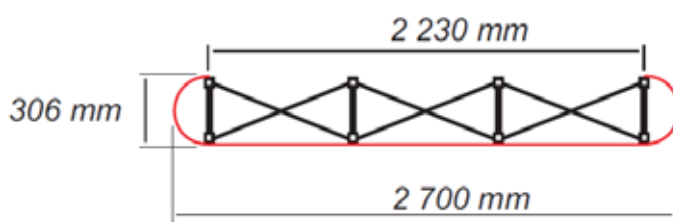
**STIAHNUŤ ŠABLONÚ**

## VŠEOBECNÉ ZÁSADY PRE VŠETKY VEĽKOSTI

Preveďte Pantone farba do CMYK.  
 Nepoužívajte obrázky vo farebnom priestore RGB.  
 Nepoužívajte slovenskú diakritiku v názvoch súborov  
 Všetko písmo musí byť vložené alebo v krivkách.  
 Prijímame dáta vo formáte PDF alebo v súboroch EPS.  
 Grafiku pripravte rozdelenú na jednotlivé panely , ktorým pridajte 3-5mm spád pre orez.  
 (Spád musí byť pripočítaný k rozmeru panelu tak , aby po oreze na seba grafika pasovala.)

### Prezentačná stena rovná 3x3 (POP UP IMPACT)

Celková plocha grafiky: **3 545 x 2 225 mm**  
 Viditeľná plocha grafiky: **2 721 x 2 225 mm**  
 Počet grafických panelov: **5**



 Viditeľná plocha grafiky  Neviditeľná (zahnutá) plocha grafiky

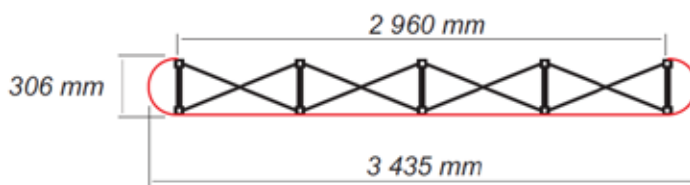


**STIAHNUŤ ŠABLONÚ**

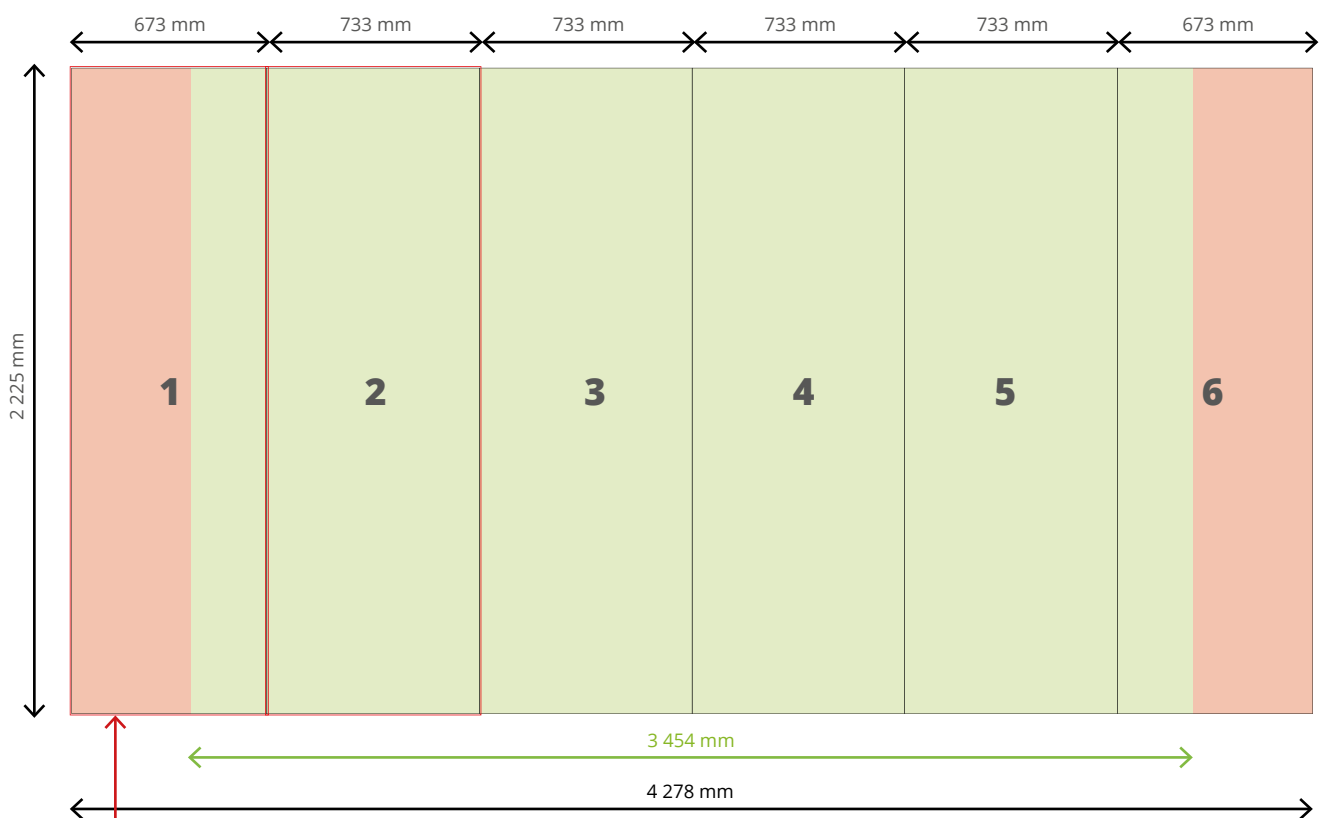
## VŠEOBECNÉ ZÁSADY PRE VŠETKY VEĽKOSTI

Preveďte Pantone farba do CMYK.  
 Nepoužívajte obrázky vo farebnom priestore RGB.  
 Nepoužívajte slovenskú diakritiku v názvoch súborov  
 Všetko písmo musí byť vložené alebo v krivkách.  
 Prijímame dáta vo formáte PDF alebo v súboroch EPS.  
 Grafiku pripravte rozdelenú na jednotlivé panely , ktorým pridajte 3-5mm spád pre orez.  
 (Spád musí byť pripočítaný k rozmeru panelu tak , aby po oreze na seba grafika pasovala.)

### Prezentačná stena rovná 3x4 (POP UP IMPACT)



Celková plocha grafiky: **4 278 x 2 225 mm**  
 Viditeľná plocha grafiky: **3 454 x 2 225 mm**  
 Počet grafických panelov: **6**



 Viditeľná plocha grafiky  Neviditeľná (zahnutá) plocha grafiky

Spád pre orez  
3 - 5 mm

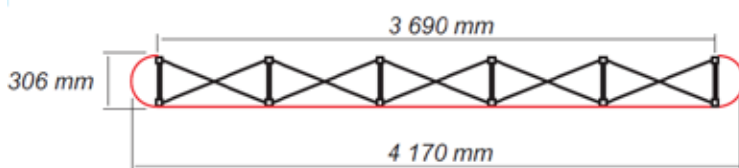


**STIAHNUŤ ŠABLONU**

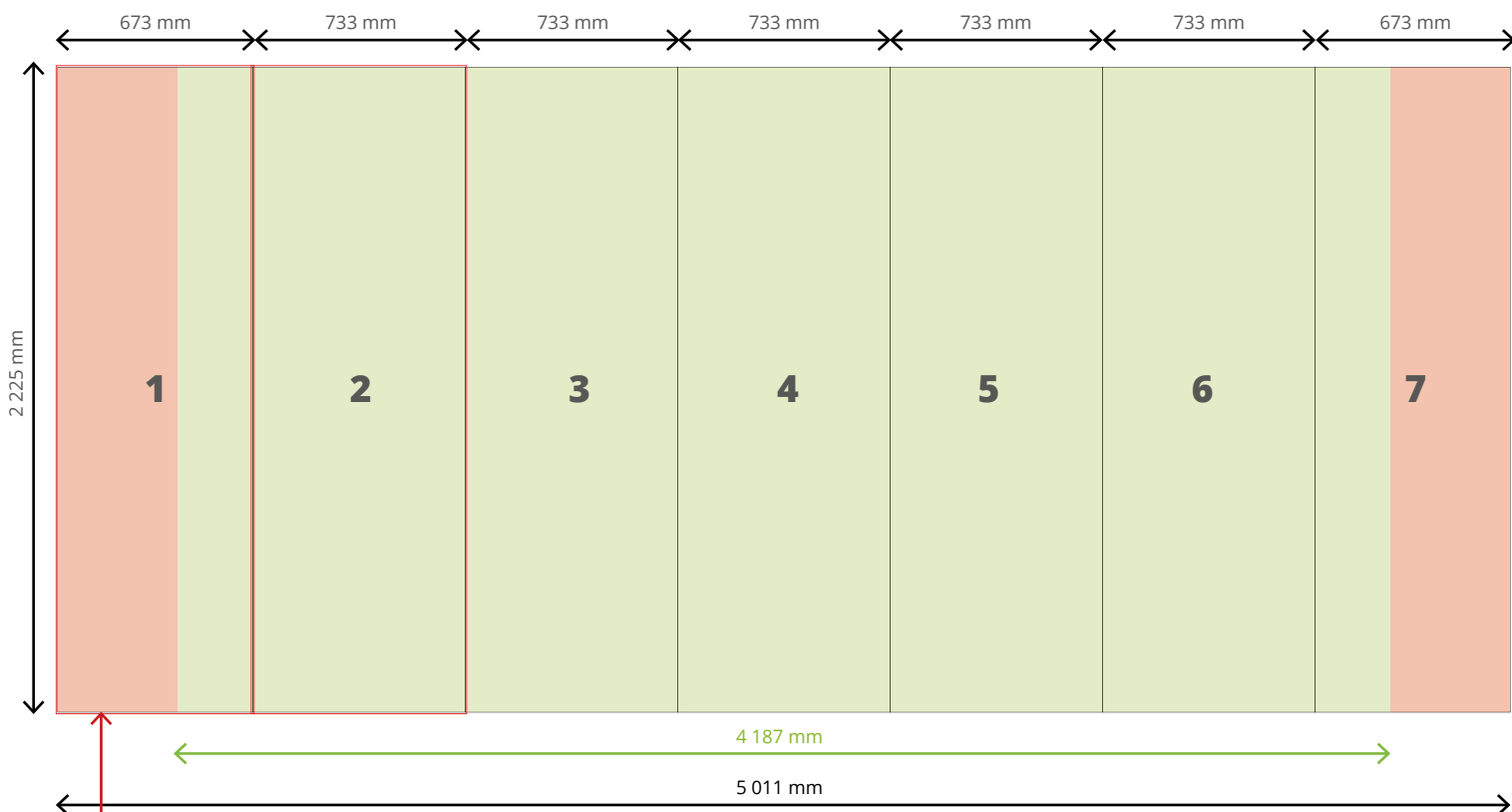
## VŠEOBECNÉ ZÁSADY PRE VŠETKY VEĽKOSTI

Preveďte Pantone farba do CMYK.  
 Nepoužívajte obrázky vo farebnom priestore RGB.  
 Nepoužívajte slovenskú diakritiku v názvoch súborov  
 Všetko písmo musí byť vložené alebo v krivkách.  
 Prijímame dáta vo formáte PDF alebo v súboroch EPS.  
 Grafiku pripravte rozdelenú na jednotlivé panely , ktorým pridajte 3-5mm spád pre orez.  
 (Spád musí byť pripočítaný k rozmeru panelu tak , aby po oreze na seba grafika pasovala.)

### Prezentačná stena rovná 3x5 (POP UP IMPACT)



Celková plocha grafiky: **5 011 x 2 225 mm**  
 Viditeľná plocha grafiky: **4 187 x 2 225 mm**  
 Počet grafických panelov: **7**



Viditeľná plocha grafiky



Neviditeľná (zahnutá) plocha grafiky

Spád pre orez  
3 - 5 mm



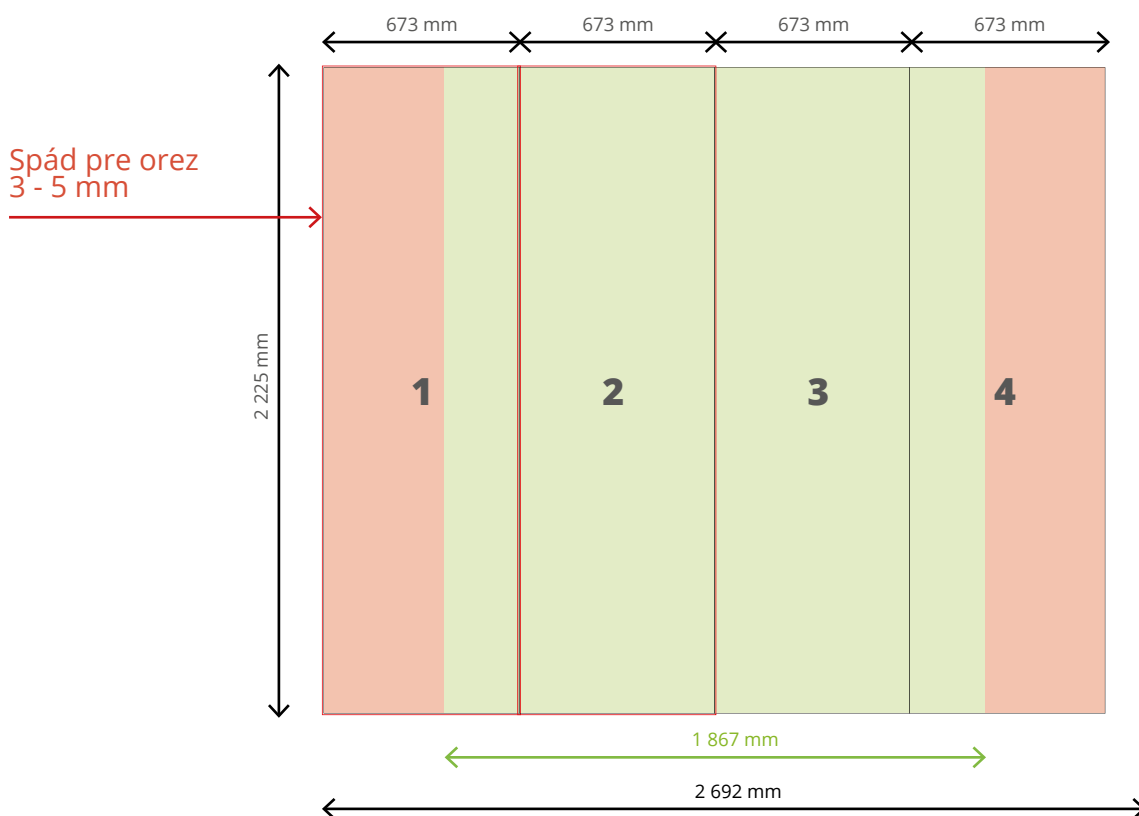
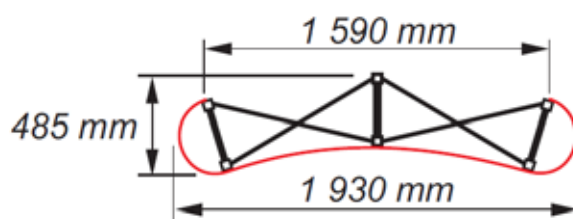
**STIAHNUŤ ŠABLONU**

## VŠEOBECNÉ ZÁSADY PRE VŠETKY VEĽKOSTI

Preveďte Pantone farba do CMYK.  
 Nepoužívajte obrázky vo farebnom priestore RGB.  
 Nepoužívajte slovenskú diakritiku v názvoch súborov  
 Všetko písmo musí byť vložené alebo v krivkách.  
 Prijímame dáta vo formáte PDF alebo v súboroch EPS.  
 Grafiku pripravte rozdelenú na jednotlivé panely , ktorým pridajte 3-5mm spád pre orez.  
 (Spád musí byť pripočítaný k rozmeru panelu tak , aby po oreze na seba grafika pasovala.)

### Prezentačná stena zakrivená 3x2 (POP UP IMPACT)

Celková plocha grafiky: **2 692 x 2 225 mm**  
 Viditeľná plocha grafiky: **1 867 x 2 225 mm**  
 Počet grafických panelov: **4**



Viditeľná plocha grafiky



Neviditeľná (zakrivená) plocha grafiky



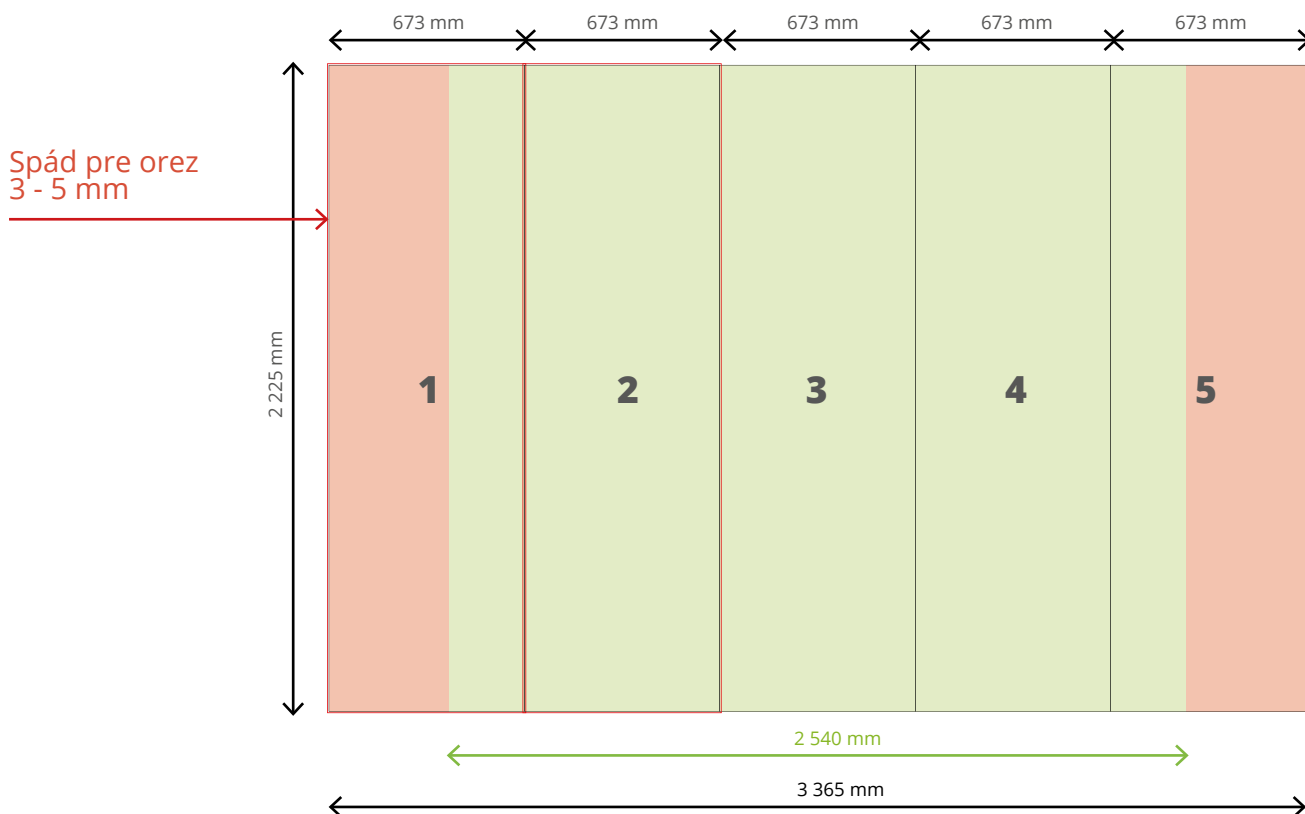
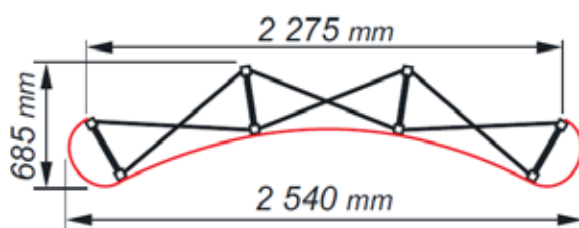
**STIAHNUŤ ŠABLONÚ**

## VŠEOBECNÉ ZÁSADY PRE VŠETKY VEĽKOSTI

Preveďte Pantone farba do CMYK.  
 Nepoužívajte obrázky vo farebnom priestore RGB.  
 Nepoužívajte slovenskú diakritiku v názvoch súborov  
 Všetko písmo musí byť vložené alebo v krivkách.  
 Prijímame dáta vo formáte PDF alebo v súboroch EPS.  
 Grafiku pripravte rozdelenú na jednotlivé panely , ktorým pridajte 3-5mm spád pre orez.  
 (Spád musí byť pripočítaný k rozmeru panelu tak , aby po oreze na seba grafika pasovala.)

### Prezentačná stena zakrivená 3x3 (POP UP IMPACT)

Celková plocha grafiky: **3 365 x 2 225 mm**  
 Viditeľná plocha grafiky: **2 540 x 2 225 mm**  
 Počet grafických panelov: **5**



 Viditeľná plocha grafiky  Neviditeľná (zahnutá) plocha grafiky



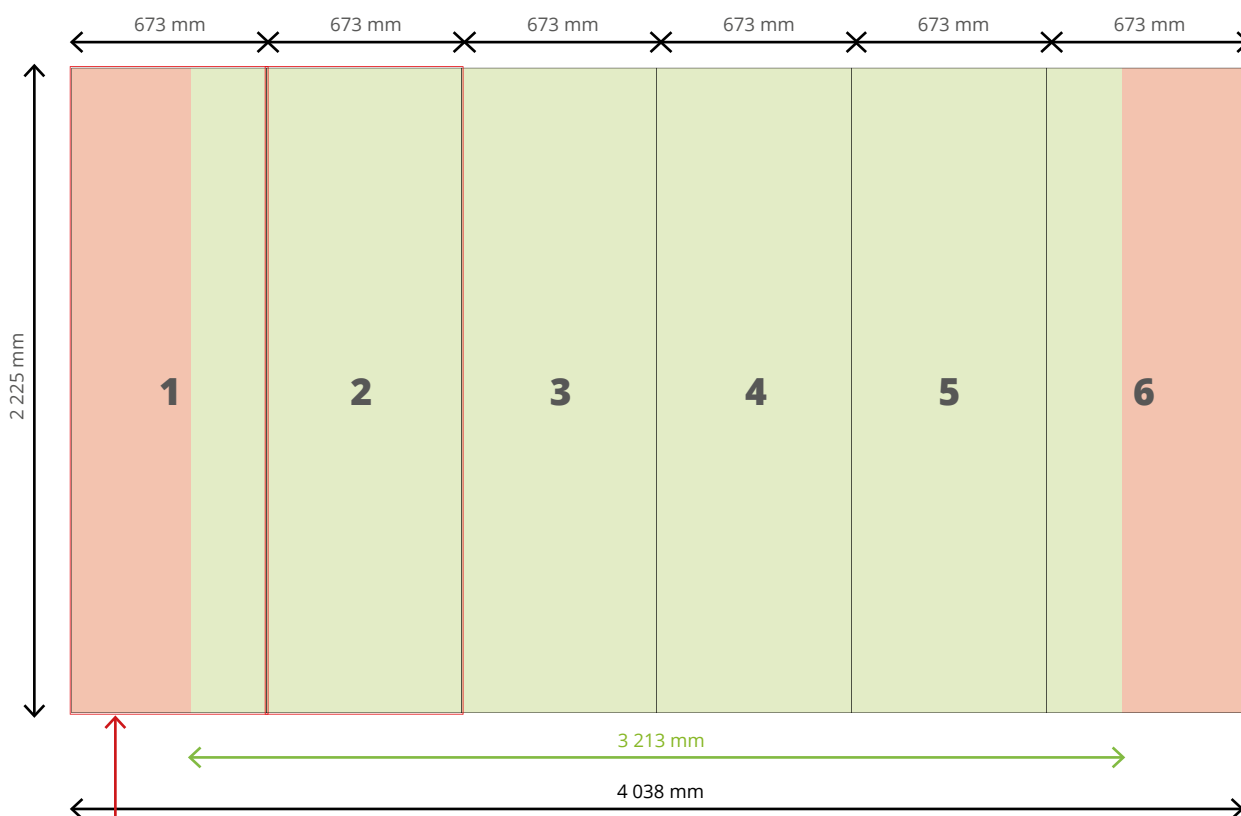
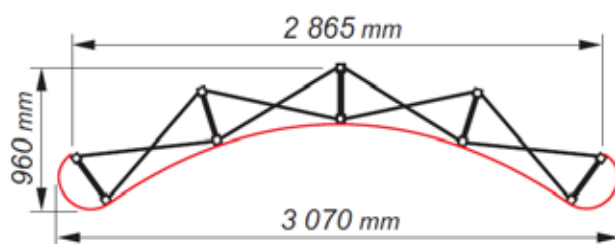
**STIAHNUŤ ŠABLONÚ**

## VŠEOBECNÉ ZÁSADY PRE VŠETKY VEĽKOSTI

Preveďte Pantone farba do CMYK.  
 Nepoužívajte obrázky vo farebnom priestore RGB.  
 Nepoužívajte slovenskú diakritiku v názvoch súborov  
 Všetko písmo musí byť vložené alebo v krivkách.  
 Prijímame dáta vo formáte PDF alebo v súboroch EPS.  
 Grafiku pripravte rozdelenú na jednotlivé panely , ktorým pridajte 3-5mm spád pre orez.  
 (Spád musí byť pripočítaný k rozmeru panelu tak , aby po oreze na seba grafika pasovala.)

### Prezentačná stena zakrivená 3x4 (POP UP IMPACT)

Celková plocha grafiky: **4 038 x 2 225 mm**  
 Viditeľná plocha grafiky: **3 213 x 2 225 mm**  
 Počet grafických panelov: **6**



Viditeľná plocha grafiky



Neviditeľná (zakrivená) plocha grafiky

Spád pre orez  
3 - 5 mm



**STIAHNUŤ ŠABLONÚ**

## VŠEOBECNÉ ZÁSADY PRE VŠETKY VEĽKOSTI

Preveďte Pantone farba do CMYK.  
 Nepoužívajte obrázky vo farebnom priestore RGB.  
 Nepoužívajte slovenskú diakritiku v názvoch súborov  
 Všetko písmo musí byť vložené alebo v krivkách.  
 Prijímame dáta vo formáte PDF alebo v súboroch EPS.  
 Grafiku pripravte rozdelenú na jednotlivé panely , ktorým pridajte 3-5mm spád pre orez.  
 (Spád musí byť pripočítaný k rozmeru panelu tak , aby po oreze na seba grafika pasovala.)

## Prezentačná stena zakrivená 3x5 (POP UP IMPACT)

Celková plocha grafiky: **4 711 x 2 225 mm**  
 Viditeľná plocha grafiky: **3 886 x 2 225 mm**  
 Počet grafických panelov: **7**



Spád pre orez  
3 - 5 mm



**STIAHNUŤ ŠABLONÚ**



## VŠEOBECNÉ ZÁSADY PRE TLAČ PULTU KE STENE

Preveďte Pantone farba do CMYK.  
 Nepoužívajte obrázky vo farebnom priestore RGB.  
 Nepoužívajte slovenskú diakritiku v názvoch súborov  
 Všetko písmo musí byť vložené alebo v krivkách.  
 Prijímame dáta vo formáte PDF alebo v súboroch EPS.  
 Grafike pridajte 3-5mm spád pre orez.

### PULT KE STENE IMPACT

Celková plocha grafiky:  
 Viditeľná plocha grafiky: - predná strana:

**1 775 x 785 mm**  
**600 x 785 mm**



Viditeľná plocha grafiky



Neviditeľná (zahnutá) plocha grafiky



**STIAHNUŤ ŠABLONU**